






## Wyposażenie stałe sali + meble - opis przedmiotu zamówienia



### 1. ZESTAWIENIA WYPOSAŻENIA STAŁEGO





l.pl	Element wyposażenia	Przykładowe zdjęcie	Charakterystyka elementu
Szatnia ogólnodostępna			
1	Wieszak		Wieszak ruchomy obrotowy do szatni mocowany do ściany. Wykonany z profilu 3x1,5. Wymiary: długość: 80 cm, wysokość: 50 cm, kąt obrotu: 180 stopni; Malowany proszkowo - dostępne kolory palety RAL 9007. Wieszaków: po 6 podwójnych sztuk z każdej strony
Wyposażenie łazienek			
2	Dozownik mydła		materiał: stal nierdzewna matowa(satyna), wysokość: 17,6cm, szerokość: 10,1cm, głębokość: 9,5cm
3	Podajnik do ręczników		Dozownik / podajnik Katrin do ręczników papierowych składanych rozmiar S Dozownik na ręcznik składany Wykonany ze stali nierdzewnej Kolor srebrny - matowy Zamykany na kluczyk Kolor: Satynowy Wymiary (wys x szer x gł): 33,0 x 27,5 x 13,3 cm - mieści 2 opakowania ręczników
4	Kosz na odpady		Pojemność 25 l Wysokość 40 cm Szerokość 30 cm Głębokość 20 cm Materiał Wykonany ze stali nierdzewnej matowej Możliwość zamocowania do ściany
5	Pojemnik na papier toaletowy ścienny		materiał: stal nierdzewna matowa, okienko do kontroli ilości papieru, wymiary: 28,5x26x13cm

## 2. ZESTAWIENIA WYPOSAŻENIA RUCHOMEGO

l.p.	Element wyposażenia	Przykładowe zdjęcie	Charakterystyka elementu
1	Szafa odzieżowa  (szatnie + pokój trenera)		<p>Szafa odzieżowa z chowaną ławką - wszystkie elementy szafy wykonuje się z blachy stalowej gr. 0,8 mm. - konstrukcja nóg ze stalowych rurek o średnicy 45 mm, wykończenie farbą proszkową w kolorze RAL 7035 (jasnoszara) , czarne plastikowe końcówki</p> <p>- siedzisko z laminowanej płyty wiórowej w kolorze szarym z 2 mm krawędzią ABS</p> <p>Szafa dostarczana w elementach, które pozwalają w prosty sposób bez użycia narzędzi złożyć szafę. Ta szafa jest szafą podstawową, mającą w swym składzie wszystkie ściany, do której można dostawiać dostawki, tworząc w ten sposób ciąg szaf. Szafa wyposażona w półkę i drążek na wieszaki oraz haczyki na ubrania, drzwi szafek zamykane zamkiem patentowym, drzwi kolory różne (wykorzystać wszystkie standardowe kolory) . Wymiary: 1800 x 300 x 400[mm].</p>

2	Krzesło do Sali logopedycznej		<p>Krzesło którego siedzisko i oparcie tworzą jedną całość wykonaną ze sklejki drewnianej. Oparcie perforowane niewielkimi, okrągłymi otworami oraz większym uchwytem, który ułatwia przenoszenia krzesła w celu stworzenia harmonijnego wnętrza, aluminiowy stelaż posiada stopki z regulacją poziomu, kolor buk naturalny. Wymiary: 50x49cm wysokość 84,5cm</p>
3	Krzesło do Sali trenerów		<p>Siedzisko wykonane z wyprofilowanej sklejki z tapicerowaną poduszką w kolorze grafitowym o grubości 50mm. Poduszka siedziska posiada zaokrąglenie krawędzi przedniej w celu zmniejszenia ucisku na mięśnie ud i zapobiegania drętwieniu kończyn dolnych podczas utrzymywania pochylonej do przodu pozycji. Oparcie wykonane z wyprofilowanego tworzywa, tapicerowane w kolorze grafitowym, tapicerowane o grubości 20mm Nośniki oparcia wykonane z rurki stalowej połączonej ze czworonożnym stelażem fotela. Wymiary siedziska i oparcia zapewniają korzystną pozycję ciała i swobodę ruchów. Poduszki siedziska i oparcia wykonane z wysokiej jakości pianki odpornej na odkształcenia.</p> <p>Krzesło musi posiadać opinię zgodności z wymaganiami norm: PN- EN 1728:2000, PN-EN 1022:2001 w zakresie wymagań wytrzymałościowych oraz bezpiecznych</p>

			rozwiązań konstrukcyjnych.
4	Biurko prostokątne 160x80x73,5 H		<p>Blat ma być wykonany z płyty wiórowej trzywarstwowej wg DIN 68765 o grubości 25mm pokrytej obustronnie melaminą jabłoni. Blaty oklejone obrzeżem PVC o grubości minimum 2mm w kolorze płyty; Stelaż ma być metalowy, dwukrotnie malowany proszkowo farbą w kolorze metalik, Stelaż ma składać się z nóg rurowych o średnicy 70 mm (+/-5 mm) wyposażonych w odlewane aluminiowe stopy dolne ze stopkami do regulacji poziomu w zakresie minimum 15 mm. Nogi połączone ze sobą metalową podłużnicą o przekroju prostokątnym o wymiarze minimum 60 x 40 mm. Podłużnica z nogami ma być łączona z nogami w sposób rozłączny, za pomocą śrub maszynowych, Stopy dolne połączyć z nogami również za pomocą śrub maszynowych. Połączenia śrubowe tak wykonać, żeby nie były widoczne, mają być ukryte w elementach nóg / podłużnicy / stóp. Blat ma być połączony ze stelażem za pomocą poprzecznych wsporników (4 sztuki dla 1 blatu) w kolorze stelaża. Wsporniki mocowane do nóg tak jak podłużnica. Montaż blatu do wsporników przy pomocy połączeń rozłącznych (metalowe mufy osadzone w blacie) dających możliwość wielokrotnego demontażu bez osłabienia łączenia. Biat biurka wyposażyć w przelotkę kolor srebrny na kable o średnicy 60 mm, przelotka osadzona w narożniku, miejsce osadzenia do uzgodnienia z Zamawiającym</p>
5	Regał do Sali logopedycznej na materiały dydaktyczne		Regał modułowy Kostka 40x40 cm, drewniany do zawieszenia na ścianę
5	Regał magazynowy do pomieszczenia czystości		Regał magazynowy metalowy z pięcioma półkami, półki wytrzymałe obciążenie 150kg, wymiary: 100x60x200Hcm 1

7	Szafki kuchenne		<p>Szafka stojąca dwudrzwiowa , 1 półka, wymiary: 100x50x82H(bez blatu)cm fronty gładkie, uchwyty proste</p> <p><u>Drzwi:</u> części główne: płyta pilśniowa, bok frontu/ krawędź: folia, bok tyłu: folia melaminowa</p> <p><u>Rama:</u> płyta wiórowa, tworzywo polipropylenowe, folia melaminowa</p> <p>tył: płyta pilśniowa, farba akrylowa</p> <p style="text-align: right;">2</p>
8	Szafki kuchenne		<p>Szafka stojąca pod zlewozmywak dwudrzwiowa, bez półki, bez pleców, wymiary: 100x50x82H(bez blatu) cm</p> <p><u>Drzwi:</u> części główne: płyta pilśniowa, bok frontu/ krawędź: folia, bok tyłu: folia melaminowa</p> <p><u>Rama:</u> płyta wiórowa, tworzywo polipropylenowe, folia melaminowa</p> <p style="text-align: right;">1</p>
9	Szafki kuchenne		<p>Szafka wisząca</p> <p>Kolor szafki baltimor/biały</p> <p>Wysokość szafki 30cm</p> <p>Szerokość szafki 120cm</p> <p>Głębokość szafki 27cm</p> <p><u>Drzwi:</u> części główne: płyta pilśniowa, bok frontu/ krawędź: folia, bok tyłu: folia melaminowa</p> <p><u>Rama:</u> płyta wiórowa, tworzywo polipropylenowe, folia melaminowa</p> <p>tył: płyta pilśniowa, farba akrylowa</p>
10	Błat kuchenny	Błat bukowy impregnowany, grubości 28mm (długości blatu konieczna kontrola wymiarów na budowie)	Błat bukowy impregnowany, grubości 28mm (długości blatu konieczna kontrola wymiarów na budowie)2,35 m
11	Czajnik elektryczny		
12	Lodówka		<p>W klasie energooszczędnej A</p> <p>Dobrej jakości technicznej o średnim pułapie cenowym</p> <p>Pojemność użytkowa chłodziarki min: 226 litrów</p> <p>Pojemność użytkowa zamrażarki min.: 113 litrów</p>

13	Kosz (komunikacja) Sala logopedy Sala trenerów		Kosz na śmieci otwierany przyciskiem pedałowym 20L, materiał: stal nierdzewna matowa (satyna), wymiary: Ø29,5, 44,5H cm <span style="float: right;">3</span>
14	Pojemnik na szczotkę + szczotka		