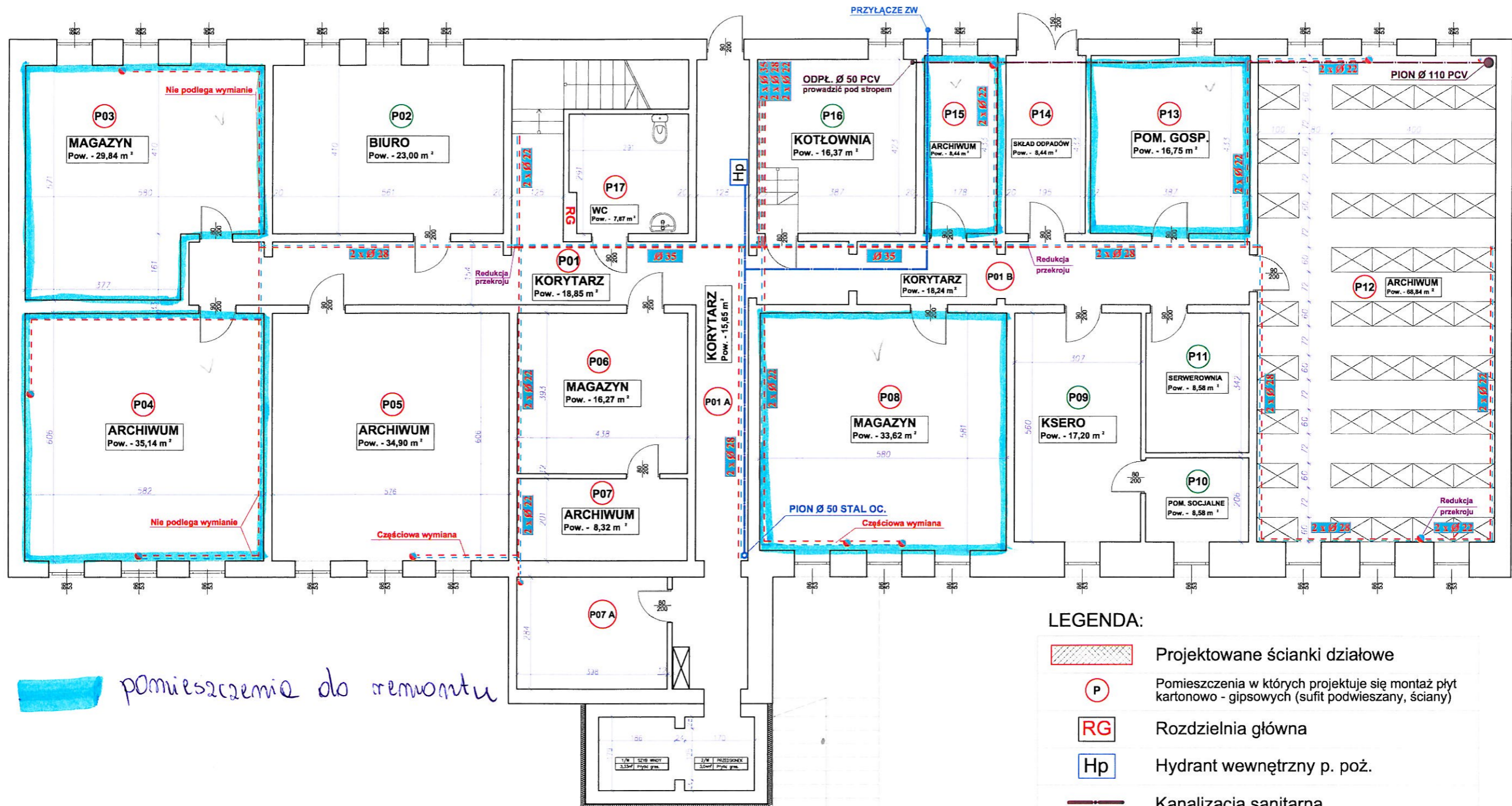











RZUT PIWNICY



pomieszczenia do remontu

LEGENDA:

-  Projektowane ścianki działowe
-  Pomieszczenia w których projektuje się montaż płyt kartonowo - gipsowych (sufit podwieszany, ściany)
-  Rozdzielnia główna
-  Hydrant wewnętrzny p. poż.
-  Kanalizacja sanitarna
-  Woda zimna
-  Pion zimnej wody Ø 50 stal ocynkowana
-  Pion kanalizacji sanitarnej Ø 110 PCV
-  Instalacja CO